



DISPENSERS



POMPE



CONTALITRI



PISTOLE



FILTRAZIONE

MONITORAGGIO
DEL LIQUIDO

E300

CARATTERISTICHE

- POMPA A ELEVATA PORTATA
- STRUTTURA ROBUSTA
- CONDIZIONI DI LAVORO GRAVOSE
- IP44

PIUSI E300 è un'elettropompa con girante aperta adatta a tutte le situazioni in cui sono richieste portate elevate. Si tratta quindi dell'attrezzatura ideale per il rabbocco e il travaso del diesel dai fusti. Viene fornita con una valvola di non ritorno incorporata nella bocca aspirante per evitare l'effetto sifone, garantendo al tempo stesso il ri-adesamento automatico.

PRESTAZIONI

FINO A

550 L/MIN

PORTATA



FUNZIONAMENTO
CONTINUO**AC**

POTENZA

1,8 BAR

MAX.

PRESSIONE D'ESERCIZIO

**E300**

PACKAGING

CODICE	PESO		PACKAGING		
	KG	LB	MM	POLLICI	PZ/SCATOLA
E 300					
FO0321000	28	61,7	220X420X330	8,7X16,5X13	1



ARROTOLATORI
PER TUBO



ACCESSORI



MERCHANDISING

PIUSI
®



ARIA



ANTIGELO



AdBlue®



BIODIESEL



DIESEL



ALIMENTI



BENZINA



GRASSO



KEROSENE



OLIO



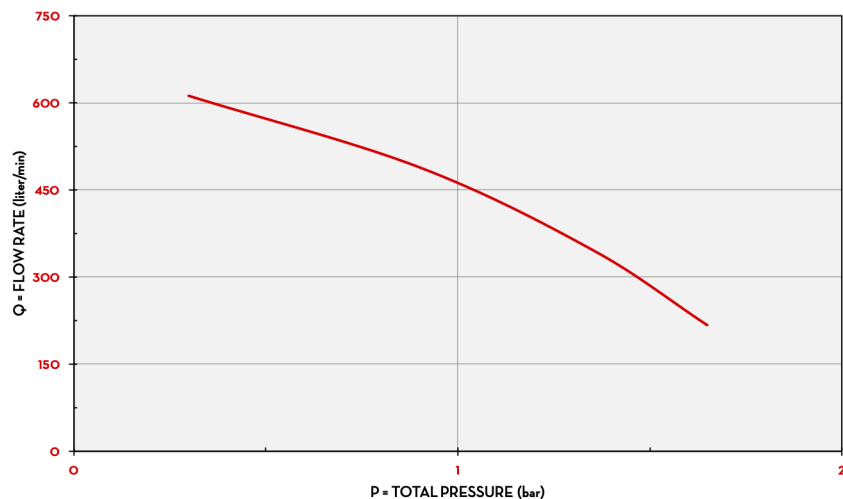
ACQUA



LAVAVETRI

TABELLA

E300



TIPO DI LIQUIDO DIESEL

TEMPERATURA 10 °C

NELLA SCATOLA

- POMPA E300
- MANUALE ISTRUZIONI

DETTAGLI



GIRANTE APERTA

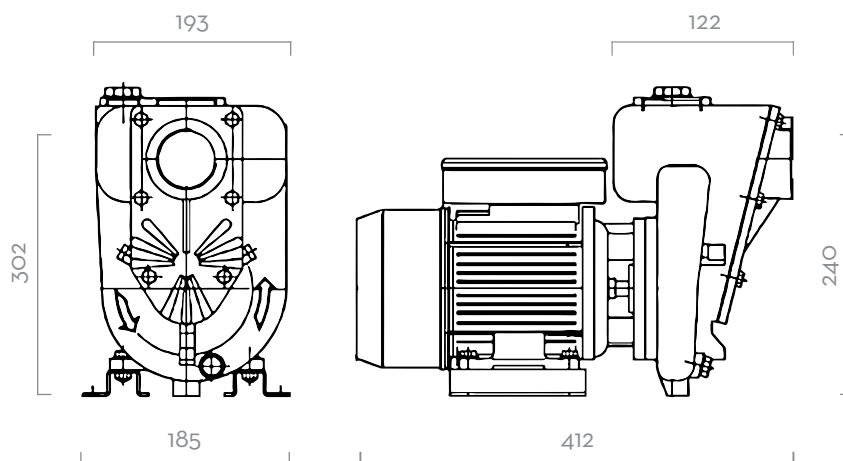


COLLEGAMENTI INGRESSO/
USCITA 2"



SUPPORTO STABILE

DIMENSIONI



Le misure sono espresse in millimetri

MATERIALI

- CORPO: GHISA
- ROTORE: ACCIAIO SINTERIZZATO
- PALETTE: RESINA ACETALICA
- GUARNIZIONE: VITON
- ALBERO: ACCIAIO

DATI TECNICI

CODICE	DESCRIZIONE	TIPO LIQUIDI	PORTATA		VOLTAGGIO			GIRI/MIN	INGRESSO USCITA
			L/MIN	GPM	AC VOLT/Hz	POTENZA WATT	A MAX.		BSP
E 300									
FO0321000	E 300	D	550	132	230/50	1500	9,2	2580	2"

E300