



DISPENSERS



POMPE



CONTALITRI



PISTOLE



FILTRAZIONE

MONITORAGGIO
DEL LIQUIDO

E80 / E120

CARATTERISTICHE

- VERSATILITÀ
- STRUTTURA ROBUSTA
- LUNGA DURATA
- PRONTO ALL'USO
- PROTEZIONE TERMICA

PIUSI E80 E E120 sono elettropompe rotative a palette autoadescenti, compatte e facili da installare, adatte a soddisfare tutte quelle esigenze di utilizzo che richiedono un prodotto ad alte prestazioni e di lunga durata. La sua struttura robusta, la protezione termica e i componenti di alta qualità ne consentono l'utilizzo a basse temperature di esercizio.

PRESTAZIONI


FINO A
110 L/MIN

PORTATA


FUNZIONAMENTO
CONTINUO

AC

POTENZA



E80/E120



PACKAGING

CODICE	PESO		PACKAGING			N° SCATOLE/EUROPALLET	
	KG	LB	MM	POLLICI	PZ/SCATOLA	✕	
E 80							
000305000	13	28,7	355X185X285	-	1	60	72
000307000	13	28,7	355X185X285	-	1	60	72
E 120							
000326000	15,6	34,4	355X185X285	-	1	60	72
000312000	15,6	34,4	355X185X285	-	1	60	72



ARROTOLATORI
PER TUBO



ACCESSORI



MERCHANDISING

PIUSI[®]



ARIA



ANTIGELO



AdBlue[®]



BIODIESEL



DIESEL



ALIMENTI



BENZINA



GRASSO



KEROSENE



OLIO



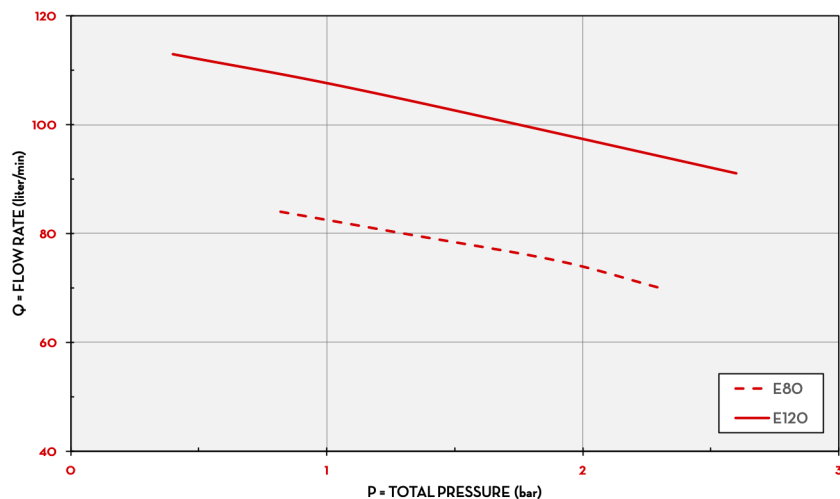
ACQUA



LAVAVETRI

TABELLA

E80 - E120



TIPO DI LIQUIDO DIESEL

TEMPERATURA 15-13 °C

NELLA SCATOLA

- POMPA E80/E120
- COLLEGAMENTO FLANGIATO
- MANUALE ISTRUZIONI

DETTAGLI

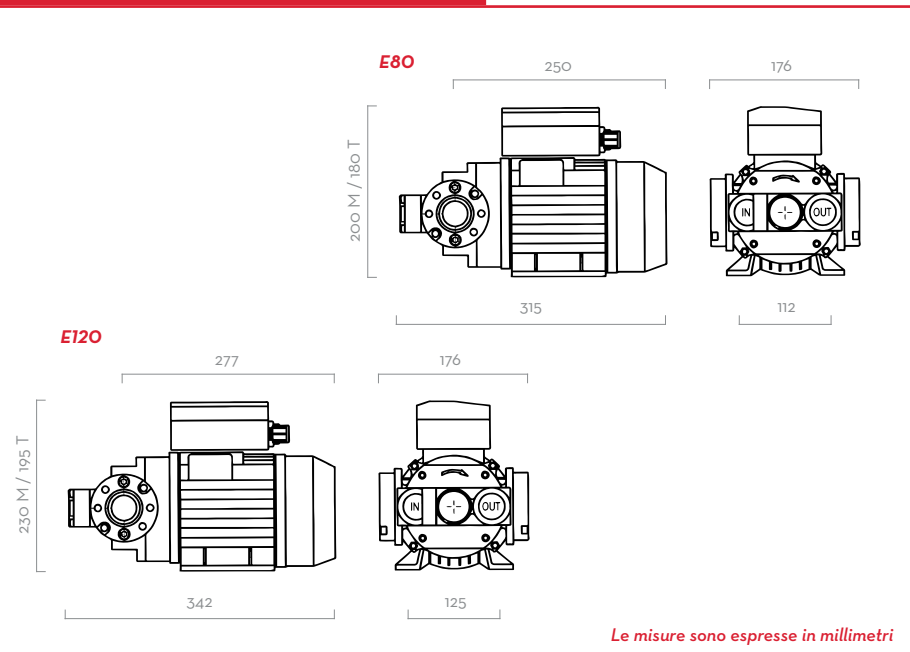


ROTORE A PALETTE



COLLEGAMENTO FLANGIATO

DIMENSIONI



MATERIALI

- CORPO: GHISA
- ROTORE: ACCIAIO SINTERIZZATO
- PALETTE: RESINA ACETALICA
- GUARNIZIONE: VITON
- ALBERO: ACCIAIO



POMPA

- MAX. 6 M (20 FT),
- TUBO DI ASPIRAZIONE Ø 1" MIN,
- ALTEZZA MAX. ASPIRAZIONE:
 - 2 M (7 FT) SENZA VALVOLA DI NON RITORNO
 - 4 M (14 FT) CON VALVOLA DI NON RITORNO



SERBATOIO

DATI TECNICI

CODICE	DESCRIZIONE	TIPO LIQUIDI	PORTATA		VOLTAGGIO				GIRI/MIN	INGRESSO USCITA		COLLEGAMENTO FLANGIATO	VALVOLA DI BYPASS	FILTRO IN INGRESSO
			L/MIN	GPM	MOTORE MONOFASE V/Hz	MOTORE TRIFASE V/Hz	POTENZA WATT	A MAX.		BSP				
E 80														
000305000	E 80 M	D	70	18	230/50	-	500	3,5	1400	1"	sì	sì	NO	
000307000	E 80 T	D	70	18	-	400/50	550	1,6	1450	1"	sì	sì	NO	
E 120														
000326000	E 120 M	D	100	26	230/50	-	750	5,7	1450	1"	sì	sì	NO	
000312000	E 120 T	D	100	26	-	400/50	750	2,2	1450	1"	sì	sì	NO	

E80 / E120